Consignes d'utilisation de ResUrgences pour les étudiants en médecine au SAU Adulte

CHU Poitiers

Dr Etienne Quoirin
Service des urgences SAMU SMUR
CHU de Poitiers
Janvier 2014

Ce document est destiné aux étudiants en médecine.
Il reprend les points fondamentaux pour une utilisation correcte et efficace du progiciel ResUrgences. Il ne reprend pas les notions de navigation ou d'ergonomie générale de ResUrgences. Pour cela se reporter à l'aide disponible directement dans ResUrgences .

J'autorise toute copie, diffusion, ou modification de ce document à condition que le nom de l'auteur soit expressément signalé.

Saisie des antécédents du patient

Accès à l'écran antécédents :

Ecran antécédent personnel :
les antécédents sont repris du précédent passage aux urgences : il faut donc les mettre à jour.
Pour un premier passage, la saisie des antécédents doit être rigoureuse.

Astuce : il n'est pas interdit d'aller chercher les antécédents sur TELEMAQUE et faire un copier coller à partir d'un courrier d'hospitalisation récent.

Bien renseigner les allergies à l'iode et/ou à la pénicilline car cela permet de générer une alerte dans le dossier.

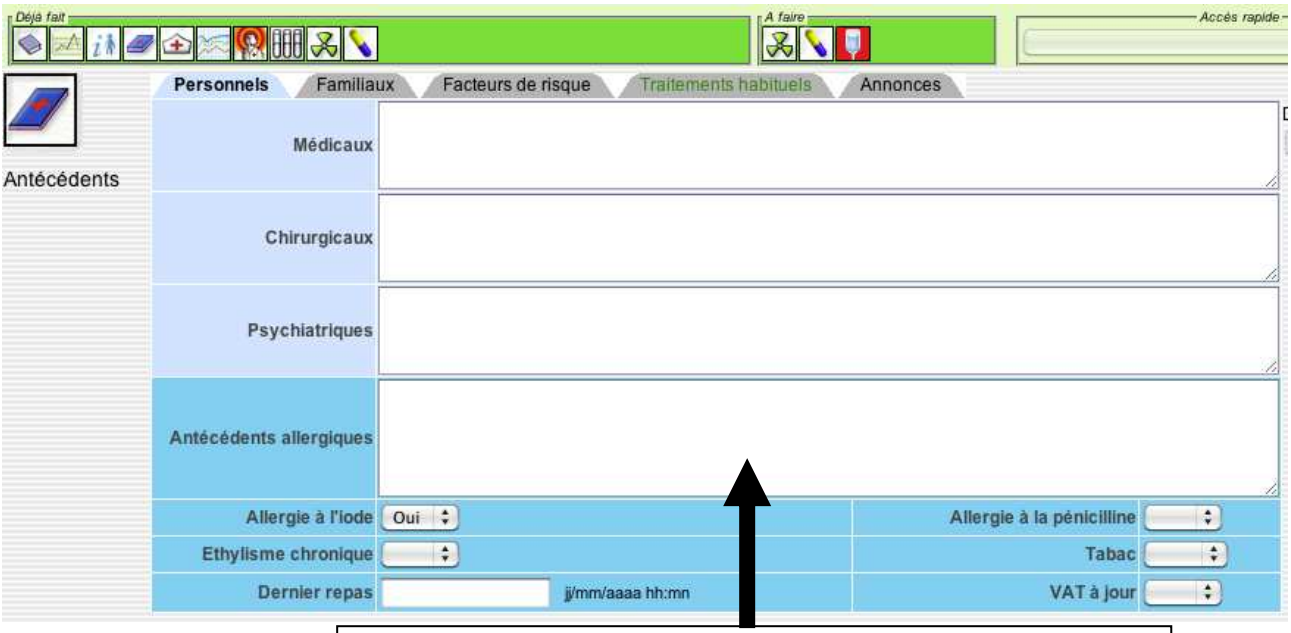

Saisir ici les allergies reconnues.
Si pas d'allergie : CETTE CASE DOIT ALORS RESTER VIERGE ou alors saisir « 0 » ou « aucune »

Saisie du traitement habituel :

ETAPE EXTREMEMENT IMPORTANTE : LES TRAITEMENTS AINSI SAISIS PERMETTRONT ENSUITE DE GAGNER DU TEMPS LORS DES PRESCRIPTIONS EN VUE D'UNE HOSPITALISATION.

Si le patient a déjà un dossier dans ResUrgences et que le traitement avait déjà été saisi, celui-ci est repris « en texte libre » tel quel dans une case « traitement habituel ». Il convient d'effacer ces données car elles sont trop anciennes et obsolètes.

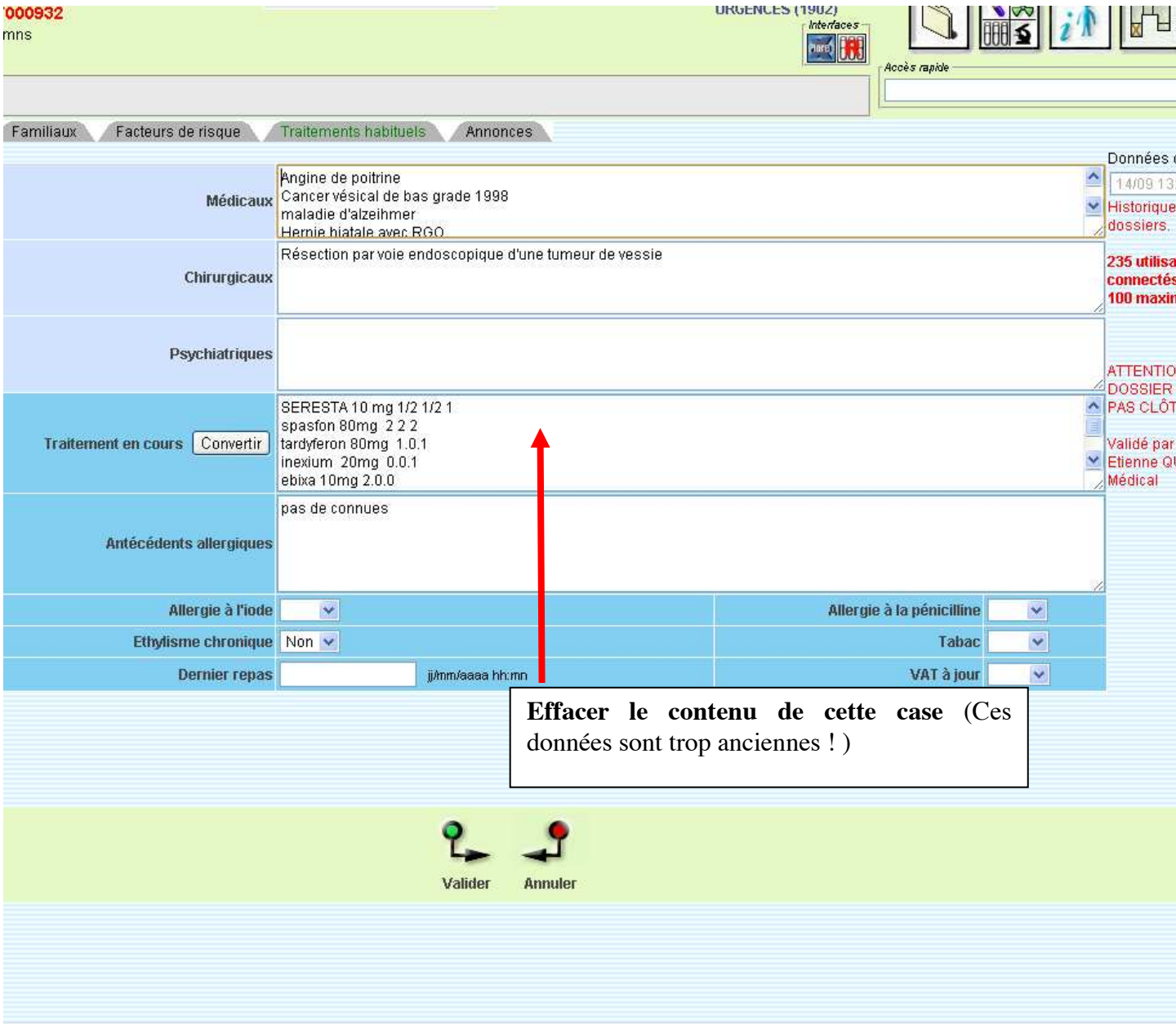

Effacer le contenu de cette case (Ces données sont trop anciennes !)

Description de l'écran de saisie des traitements habituels

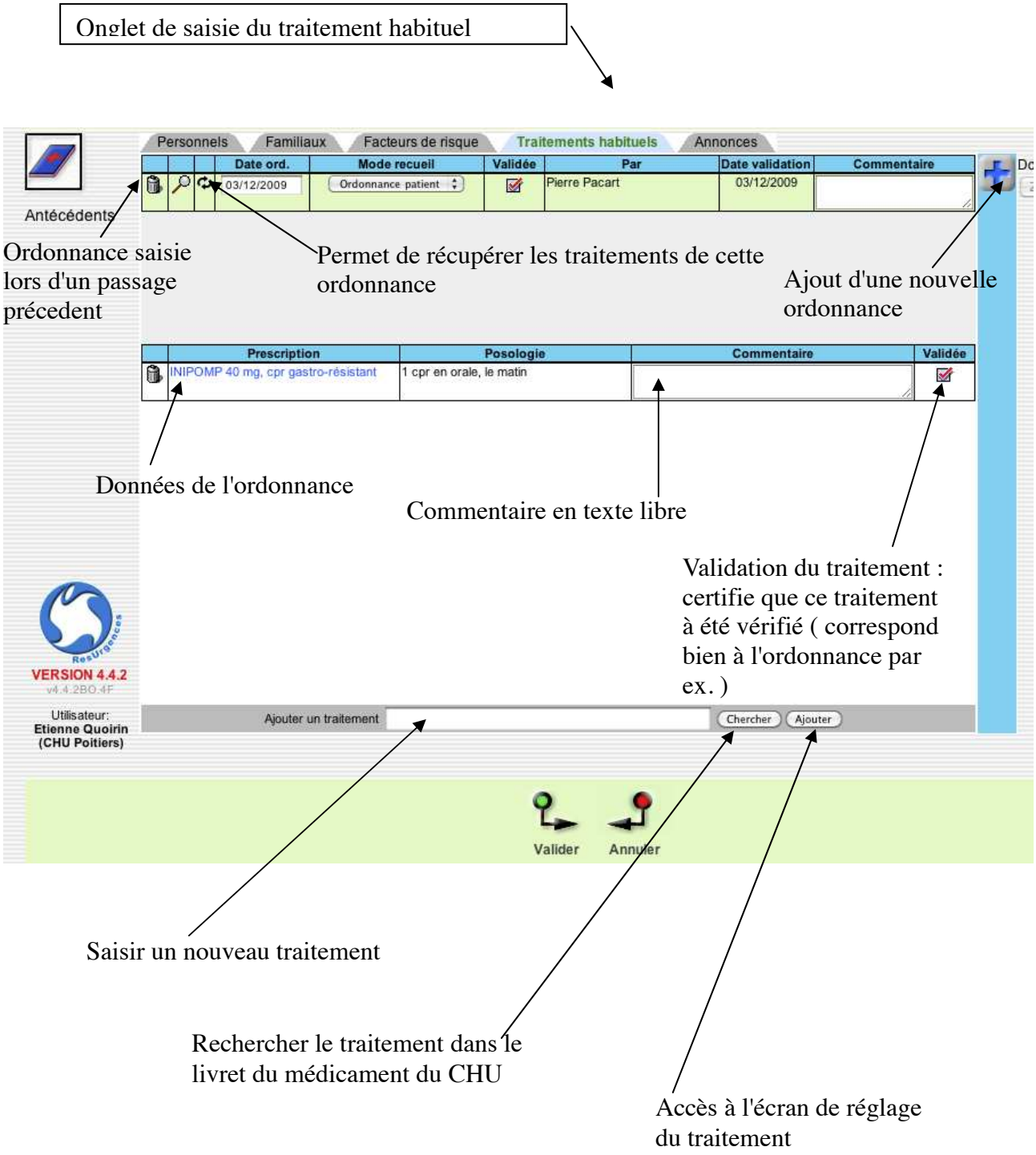

Écran de recherche des médicaments

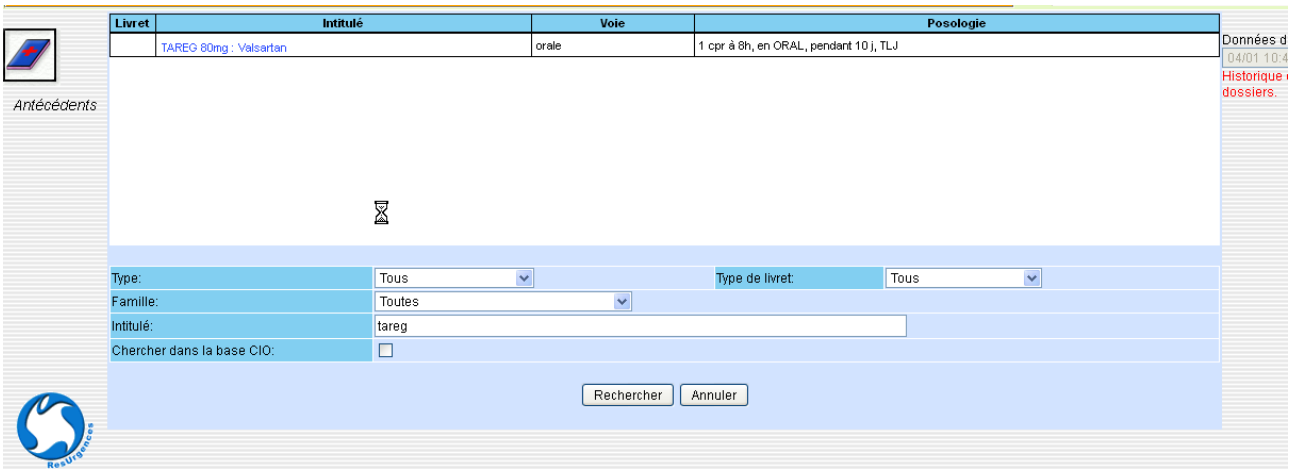

la recherche se fait par défaut dans le livret du médicament de l'hôpital, qui ne comprend pas tout les médicaments de la pharmacopée.

IL EST IMPORTANT DE REPRODUIRE A L'IDENTIQUE L'ORDONNANCE DU PATIENT :
POUR ACCEDER A L'ENSEMBLE DE LA PHARMACOPEE COCHER LA CASE « Chercher dans la CIO »

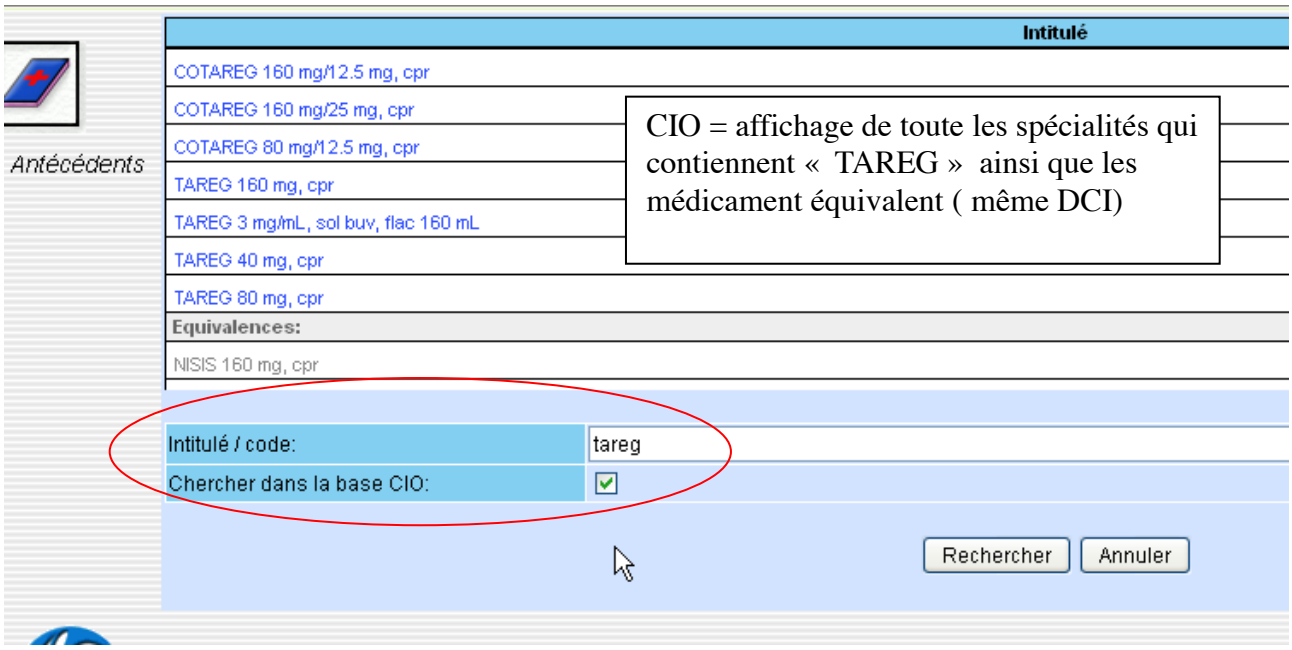

La « CIO » est une base de données qui recense toute les spécialités disponibles en France, il est donc fort probable que vous retrouverez les médicaments de l'ordonnance de votre patient

Saisie du traitement : réglage de la posologie :

Saisir l'intitulé du traitement

Saisie du type de traitement

Recherche dans une base de données (livret médicament de l'hôpital & CIO)

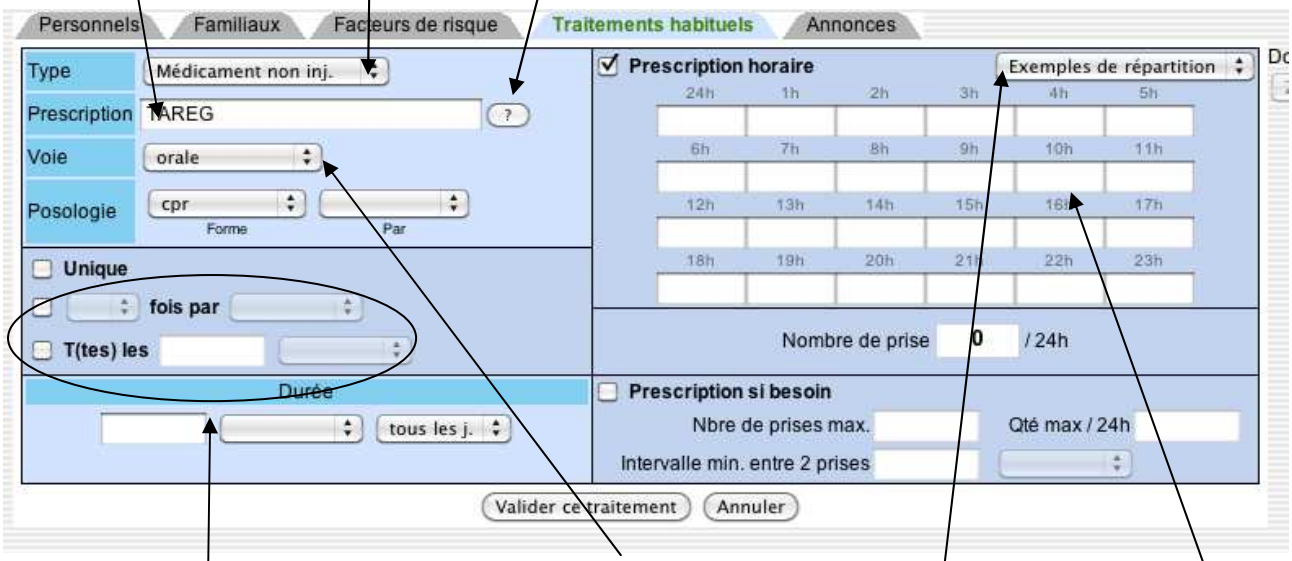

Saisie de la galénique du traitement

Permet de saisir la posologie heure par heure. Pratique pour les traitements dont le nombre de cp varie par prise (ex : 1-0-2) ou lorsque les heure de prise sont différentes des standards matin midi et soir .

Saisie des répartitions du type :
« 1/jour »
« toutes les 8h »

Nécessité de saisir alors une durée du traitement
A éviter d'utiliser

Si la posologie est de type « matin midi soir », le menu déroulant permet de le saisir rapidement : il offre toute les combinaisons possibles et place par défaut « 1 » à l'heure indiqués (matin = 8h; midi 12h; soir 18 h)

Dans la mesure du possible cette méthode de saisie est à privilégier : plus claire et surtout ne nécessite pas la saisie d'une durée de traitement

Astuce : le logiciel n'accepte pas la saisie du type « ½ »
Utiliser alors « 0.5 »

EN RÉSUMÉ LES POINTS IMPORTANTS
POUR UN TRAITEMENT BIEN SAISI ET SURTOUT POUR GAGNER DU TEMPS :

1-Quand une ordonnance est saisie ou réactualisée : il faut impérativement mettre la date du jour du passage aux urgences

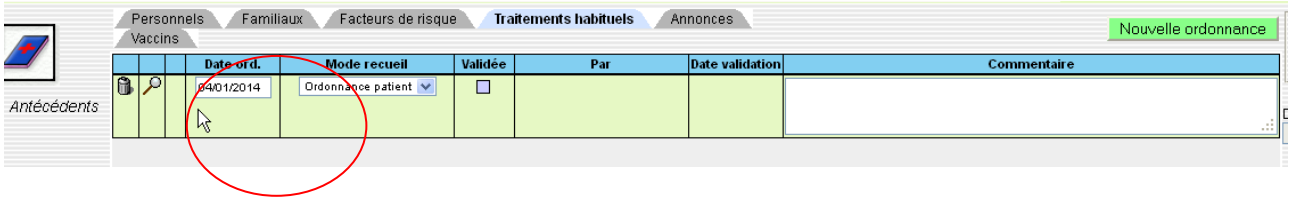

2-De préférence rechercher les nom des spécialités médicamenteuses dans la « CIO »

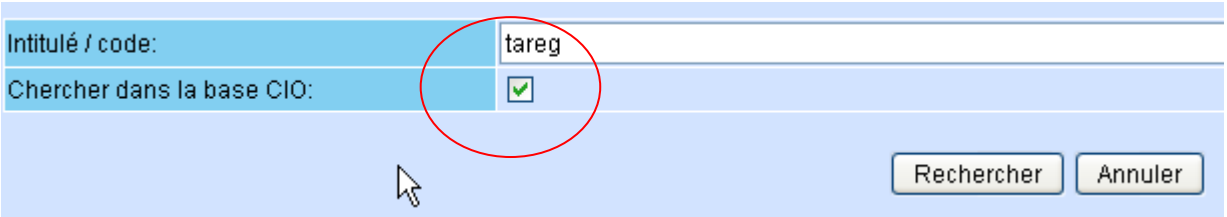

3-Saisir une répartition de l'administration en privilégiant la « répartition horaire et en utilisant le menu déroulant « exemple de répartition »

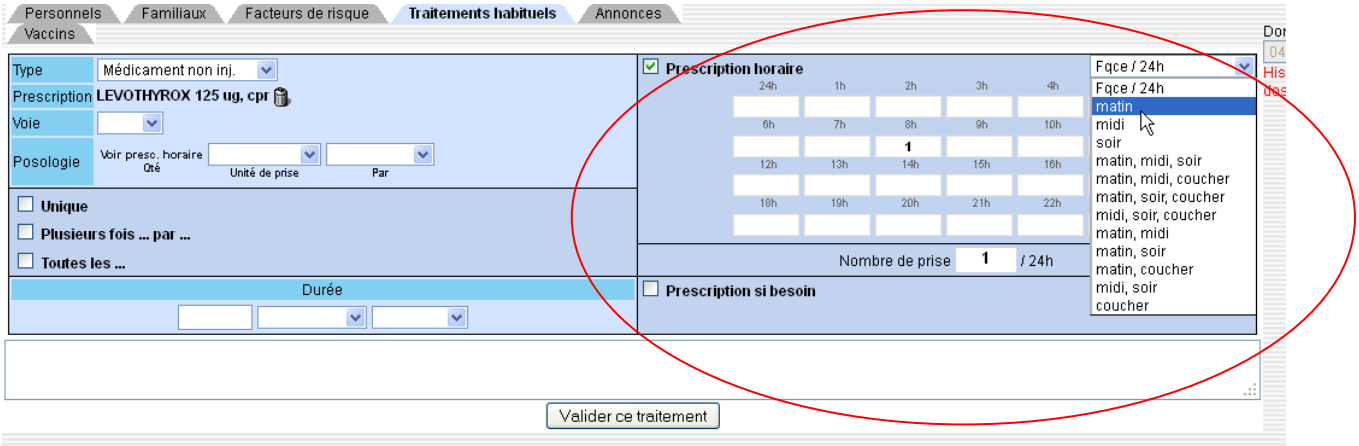

Saisie de l'observation

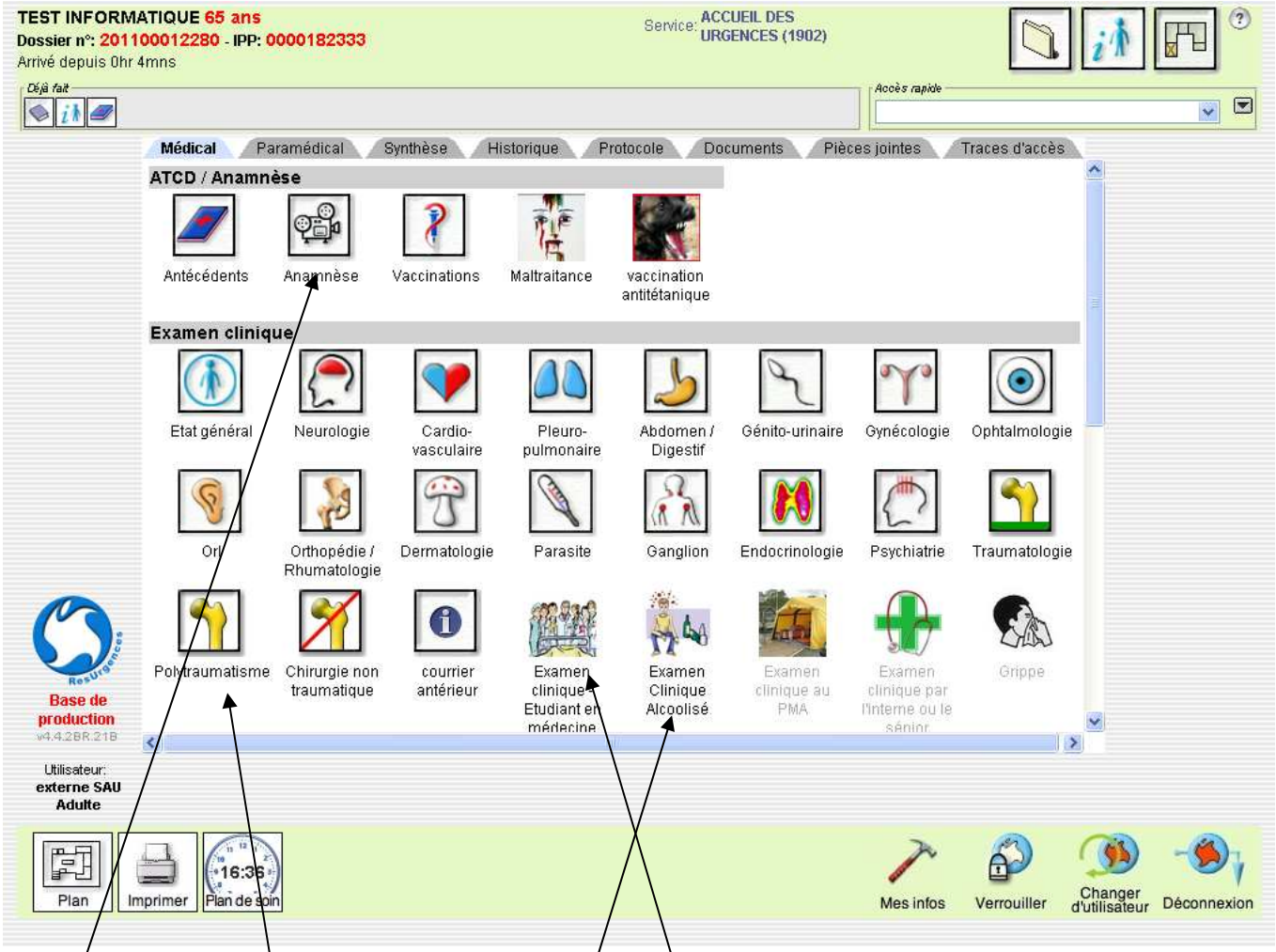

Ecran de saisie d'un examen clinique standard

Ecran de saisie de l'histoire de la maladie – **à renseigner obligatoirement**

Ecran de saisie thématique

Saisie de l'examen clinique

TEST INFORMATIQUE 65 ans
Dossier n°: 201100012280 - IPP: 0000182333
Arrivé depuis 0hr 19mns

Service: ACCUEIL DES URGENCES (1902)

Déjà fait

Accès rapide

Examen clinique - Etudiant en médecine | Autonomie et mode de vie | Examen cardio-vasculaire | Examen pneumologique | Examen abdominal
Examen neurologique | syndrome vestibulaire | Complément examen clinique

Données du: 06/03/2011 16:51

Examen clinique - Etudiant en médecine

Etat général

Concervation de l'état général :	☐	Altération de l'état général :	☐		
Asthenie :	☐	Anorexie :	☐	Amaigrissement :	☐
Température :	⊙ SP ○ Apyretique ○ Fiévre ○ Hypothermie	Température (°C) :			

Etat d'hydratation

pas de signe de Deshydratation :	☐	Tachycardie :	☐	Soif :	☐	Muqueuses seches :	☐	Pli cutané :	☐
oedème	Pas oedème :	☐	Oedème mou , prenant le godet :	☐	non douloureux :	☐	Douloureux :	☐	

Détail de l'état général :

Etat cutanée

Aspect cutanée normal :	☐	paleur cutanéo-muqueuse :	☐	Ictère cutanée :	☐	Ictère conjonctival :	☐

description de l'état cutanée :

Base de production
v4.4.2BR.21B

Utilisateur: externe SAU Adulte

Valider | Annuler

Cet écran permet de saisir rapidement un examen clinique au moyen d'un questionnaire. Il est conçu de telle sorte que la saisie d'un examen normal soit aisée et permet de noter en texte libre les éléments « qui ne rentrent pas dans les cases ».

Prescription de l'imagerie

1ere méthode de prescription

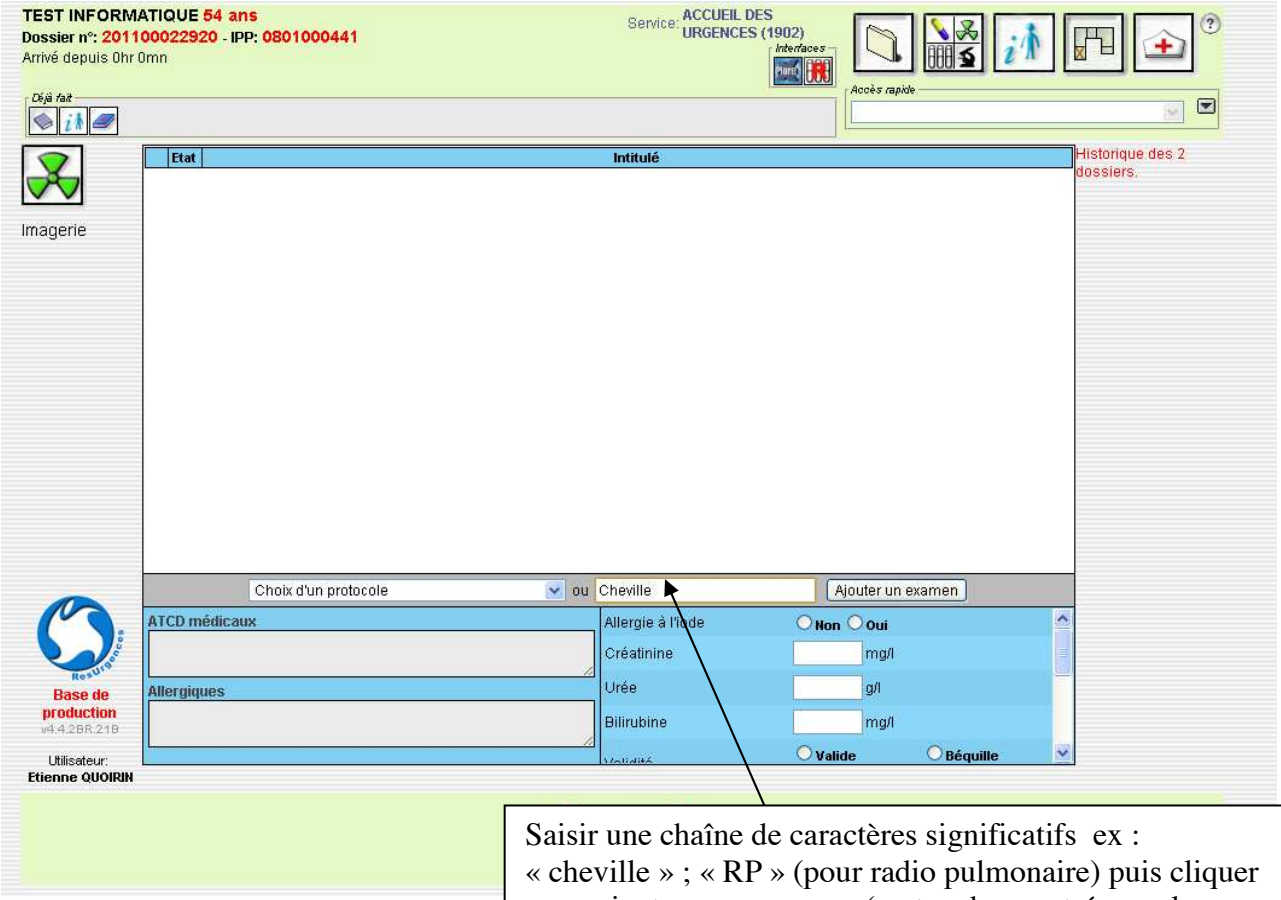

Saisir une chaîne de caractères significatifs ex :
« cheville » ; « RP » (pour radio pulmonaire) puis cliquer sur « ajouter un examen » (ou touche « entrée » cela ouvre une liste d'examen qui contiennent la chaîne de caractères. Choisir celle qui convient

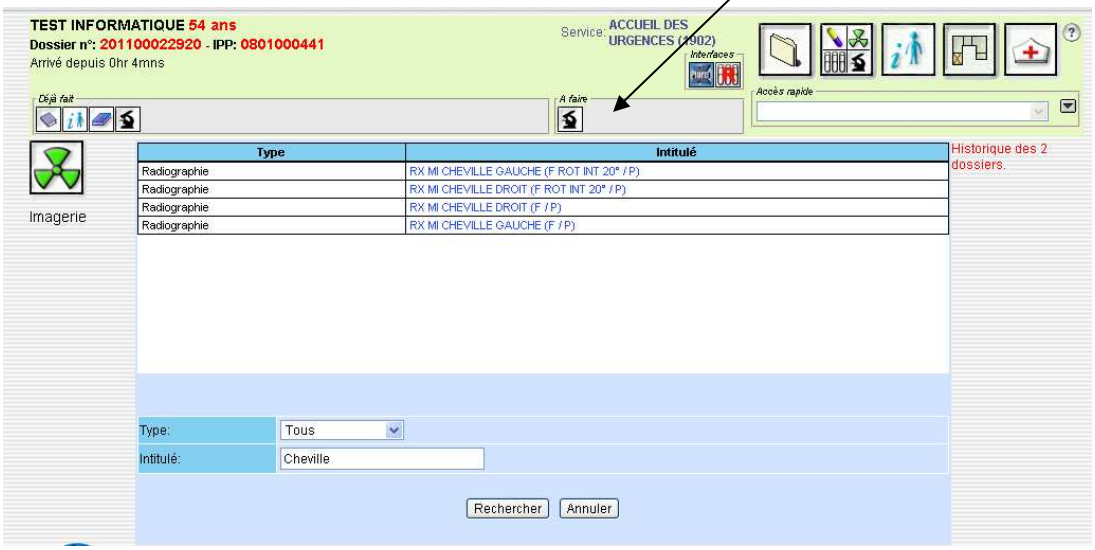

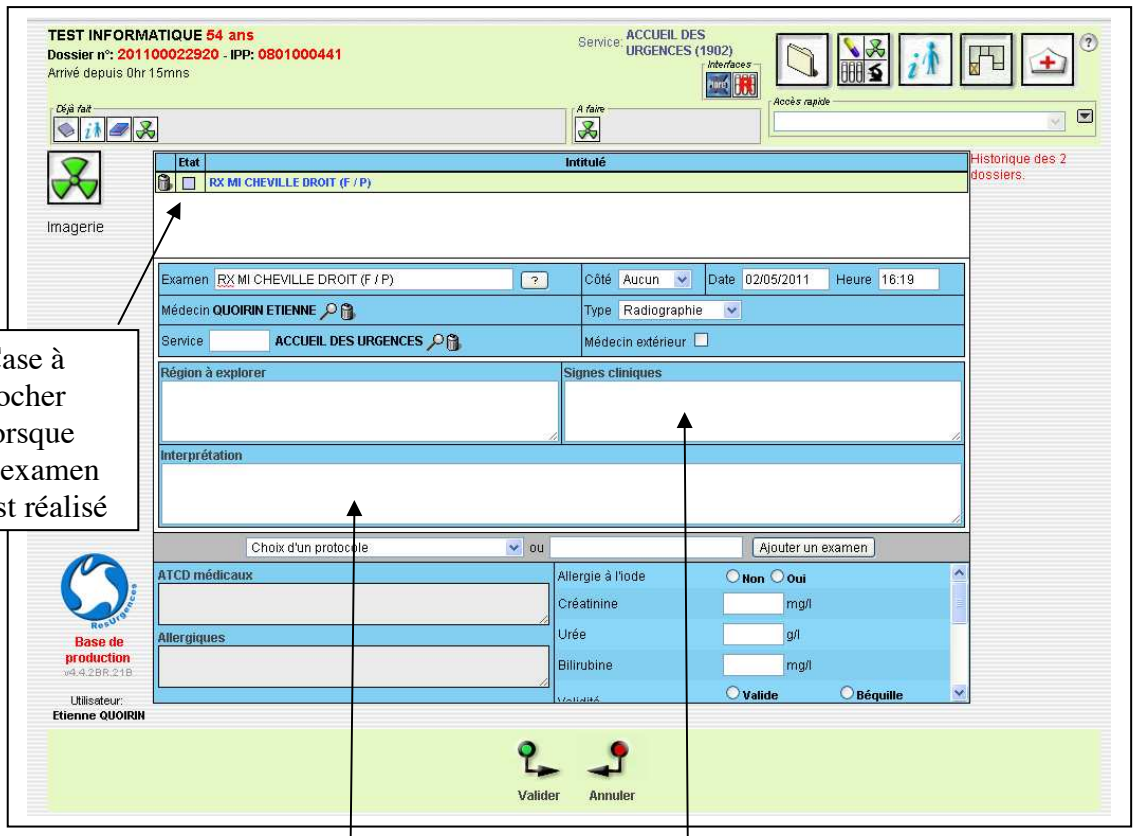

Case à cocher lorsque l'examen est réalisé

Zone de saisie de l'interprétation

Zone de saisie des informations cliniques destinées au manip radio faire un bref résumé du dossier et de ce qui est recherché

Une fois la demande d'examen saisie, cliquer sur « imprimer » l'écran d'impression s'ouvre alors

2ème méthode : l'utilisation des protocoles

Imagerie

Historique des 2 dossiers.

Etat	Intitulé
	RX MI CHEVILLE DROIT (F / P)

Examen RX MI CHEVILLE DROIT (F / P) ? Côté Aucun Date 02/05/2011 Heure 16:19

Médecin QUOIRIN ETIENNE Type Radiographie

Service ACCUEIL DES URGENCES Médecin extérieur

Région à explorer | Signes cliniques

Interprétation

Choix d'un protocole ou Ajouter un examen

Choix d'un protocole
01-ASP & Radio pulmonaire
02-SCANNER
03-ECHOGRAPHIE
03-IRM
04-Radiographie rachis complet
05-MS : Fracture clavicule
06-MS : Epaule et Bras
07-MS : Coude, bras et Avant Bras
08-MS : poignet et main
09-MI : Bassin, col fémur et diaphyse femur
10-MI : genou
11-MI : cheville et Jambe
12-MI : pied
13-Traumatisme thoracique simple
Polytraumatisme (imagerie)
Scanner des membres

ATCD médicaux | Allergie à l'iode Non Oui

Allergiques | Créatinine mg/l

Urée g/l

Bilirubine mg/l

Validité Valide Béquille

Base de production v4.4.2BR.21B

Utilisateur: Etienne QUOIRIN

Valider Annuler

Liste des protocoles : les radios les plus fréquemment prescrites sont regroupées par régions anatomiques. En choisir une : cela ouvre une fenêtre avec plusieurs examens cocher ceux qui vous conviennent puis valider.

Calendrier MobileMe | ResUrgences (Utilisateur: E...

urgences/Scripts/WebObjects.dll/ResUrgences.woa/4/wo/DRHSmBVFtb2lgNDO7Zt

TEST INFORMATIQUE 54 ans
Dossier n°: 201100022920 - IPP: 0801000441
Arrivé depuis 0hr 29mns

Service: ACCUEIL DES URGENCES (1902)

Interfaces | Déjà fait | A faire | Accès rapide

Imagerie

Historique des 2 dossiers.

Veuillez choisir les éléments à insérer

A faire le	Protocole '06-MS : Epaule et Bras (Pour examens d'imagerie)'
02/05/2011 16:44	RX MS ART ACROMIO-CLAV DROIT
02/05/2011 16:44	RX MS ART ACROMIO-CLAV GAUCHE
02/05/2011 16:44	RX MS BRAS DROIT (F/P)
02/05/2011 16:44	RX MS BRAS GAUCHE (F/P)
02/05/2011 16:44	RX MS CLAVICULE DROIT (F)
02/05/2011 16:44	RX MS EPAULE DROIT (F/P)
02/05/2011 16:44	RX MS EPAULE DROIT (TRAN TH)
02/05/2011 16:44	RX MS EPAULE GAUCHE (F/P)
02/05/2011 16:44	RX MS EPAULE GAUCHE (TRAN TH)
02/05/2011 16:44	RX MS OMOPLATE DROIT
02/05/2011 16:44	RX MS OMOPLATE GAUCHE

Base de production v4.4.2BR.21B

Utilisateur: Etienne QUOIRIN

Valider Annuler

Prescription de l'ECG

TEST INFORMATIQUE 54 ans
Dossier n°: 201100022920 - IPP: 0801000441
Arrivé depuis 0hr 51mns

Service: ACCUEIL DES URGENCES (1902)

Interfaces

Déjà fait | A faire | Accès rapide

Etat | Intitulé

Historique des 2 dossiers.

Autres examens

ECG ou Ajouter un examen

Ajouter un protocole
ECG
Electro Encéphalogramme
Epreuve d'hypotension orthostatique
Fibroscopie

Allerg ng/l) Urée (g/l) Bilirubine (mg/l)

ATCD médicaux | Traitements en cours

Base de production
v4.4.2BR.21B

Utilisateur:
Etienne QUOIRIN

Dans le menu « ajouter un protocole » choisir « ECG » ; puis cocher le ou les examens qui conviennent

Valider Annuler

Déjà fait | A faire | Accès rapide

Veuillez choisir les éléments à insérer

Historique des 2 dossiers.

	A faire le	Protocole 'ECG (Pour examens complémentaires)'
☐	02/05/2011 17:20	ECG 12 DERIVATIONS
☐	02/05/2011 17:20	ECG DERIVATIONS D
☐	02/05/2011 17:20	ECG DERIVATIONS POST

Autres examens

Base de production
v4.4.2BR.21B

Utilisateur:
Etienne QUOIRIN

Valider Annuler